

APS クイック操作ガイド

APSログインの手順

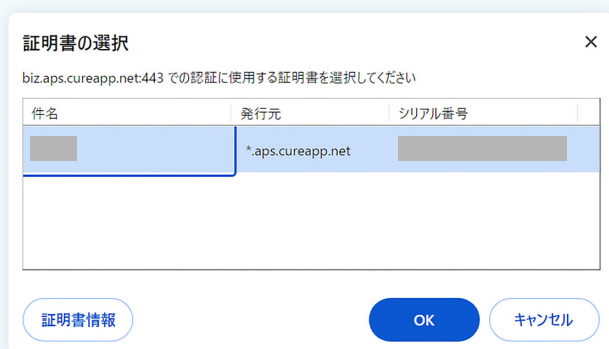
1 APSのURLにアクセス

URLはお送りしております [アカウント登録完了のご案内] メールの **APS (アプリ処方サービス)** 部分にございます。お気に入りなどに登録しておくとう便利です。

2 クライアント証明書を選択

クライアント証明書の選択画面が表示された場合は、インストールしたクライアント証明書を選択して、[OK] をクリックします。

※表示されない場合は次のログイン画面に進みます。



[クライアント証明書が無効です] と表示されたら

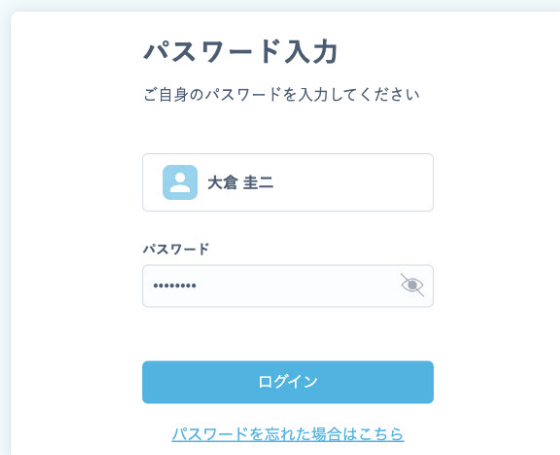
Google Chromeのシークレットウィンドウで再度APSへのアクセスをお試しください。詳細は右のQRからご覧いただけます。



3 アカウントを選択してログイン

ログイン画面にて、ご自身のアカウントを選択します。パスワードを入力して、[ログイン] をクリックします。

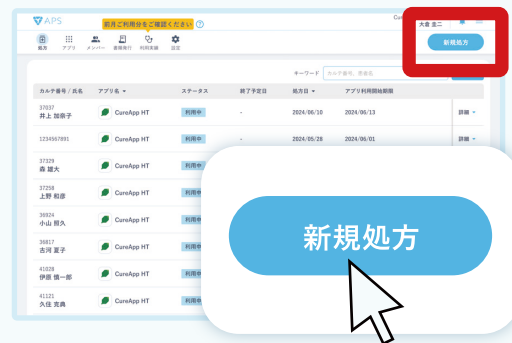
※パスワードがわからない場合は [パスワードを忘れた場合はこちら] をクリックしてください。



これでログイン完了です

アプリ処方の手順

1 APSにログイン後、画面右上にある
[新規処方]をクリック



2 患者さんの情報を入力し、
[この内容で処方]をクリック



3 [処方コードの印刷画面へ]を
クリックして印刷画面を表示



4 印刷画面または印刷した用紙に従って
患者さんにアプリのダウンロードと
処方コードの入力を依頼



処方コードはQRから
読み取ることも可能です。



これで処方完了です

利用実績の確認手順(毎月1日～10日)

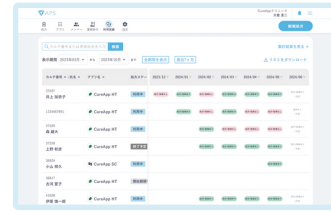
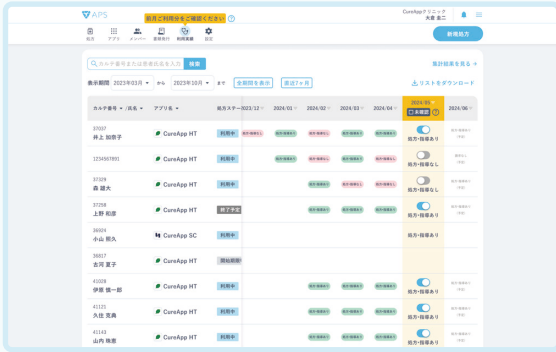
【利用実績とは】

初月:CureApp HTを処方し、患者さんが利用できる状態にすること

2か月目以降:医療従事者がCureApp HTを使用した治療の管理下であることを確認したうえで、当該診察日以降の生活習慣改善を指導するため、医師アプリおよび医師アプリ相当のツールを利用すること

1 CureApp HTをご利用中の患者さんの利用実績が確認できるものを用意

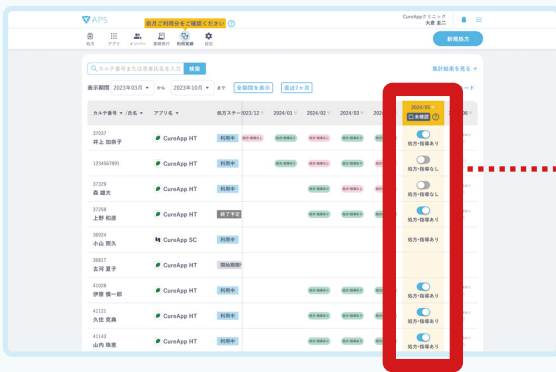
[利用実績] タブをクリックすると、毎月1日～10日のみ利用実績を確認できる画面が表示されます。CureApp HTをご利用中の患者さんを確認いただき、電子カルテ等から前月の利用実績が確認できるものをご用意ください。



毎月11日～末日の[利用実績]画面では確定した利用実績が確認いただけます。

2 利用実績の有無に合わせてスイッチを変更

患者さんごとに前月の利用実績に合わせて[処方・指導あり/なし]スイッチを変更してください。



処方・指導あり

処方・指導なし

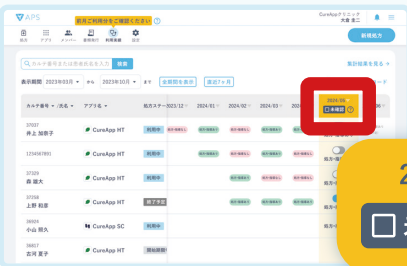
処方・指導あり

処方・指導なし

3 [未確認] にチェックを入れる

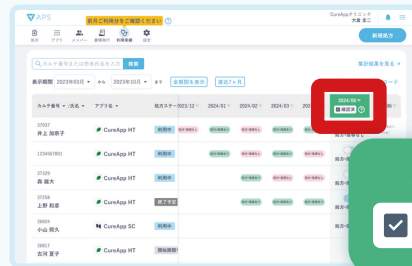
前月分の利用実績確認が全て完了したら[未確認]にチェックを入れてください。

[未確認]が[確認済]になると、利用実績変更の操作がロックされ、誤操作を防ぐことができます。



2024/05

未確認



2024/05

確認済

これで利用実績確認の操作は完了です

毎月11日で利用実績が確定するため、それ以降の変更はできません。

利用実績に応じた支払い方法は口座振替となります。口座振替手続きが完了するまでは銀行振込にてお支払いいただく必要があります。

アプリ終了の手順

血圧測定率が不良であったり、患者さんから治療の意思がないなどの申し出があった場合は、医療機関のご判断で速やかに処方ステータスを「終了」に変更してください。

- 1 「処方一覧」タブを開き、該当の患者さんの右端「詳細」から「処方の詳細を確認する」をクリック

37037 井上 加奈子	CureApp HT	利用中	-	2024/06/10	2024/06/13	詳細
1234567891	CureApp HT	利用中	-	2024/05/28		詳細

アプリの利用状況を見る

処方の詳細を確認する

- 2 「処方詳細」画面右上の「メニュー」から「処方情報の変更」をクリック

処方詳細

患者 太郎

処方情報の変更

処方を取り消す

CureApp HT

処方コード: cureapp-htp

ステータス: 利用中

アプリの利用状況を見る

処方開始日: 2024/12/31 23:59

処方終了日: 2024/01/01 23:59

処方開始時刻: 2024/01/01 23:59

- 3 処方情報の変更画面が表示されるので、「アプリの利用をやめる」を選択し、「次へ」をクリック

アプリの利用をやめる

高度な設定

アプリの利用をやめる

アプリの利用を再開する

既に利用中です

アプリ利用開始期限を延長する

患者さんにより利用開始されている処方にはこの操作は行えません

処方を取り消す

患者さんにより利用開始されている処方にはこの操作は行えません

次へ

- 4 「アプリの利用を終了しますか?」と表示されるので、表示内容を確認のうえで「了承する」にチェックを入れて「完了」をクリック

アプリの利用を終了しますか?

アプリの利用をやめると、患者さんは本日から患者用アプリを利用できなくなります。よろしいですか?

また、当月利用分から処方・指導なしになります。よろしいですか?

了承する

キャンセル

完了

これでアプリ終了の操作は完了です

APSに関するお問い合わせ先

ヘルプセンター

右上の3本線をクリックし、FAQ&お問い合わせからヘルプセンターへアクセス



サポートへ連絡



受付時間: 月～金 9:00-17:00
(祝祭日・年末年始を除く)

✉ cureappsupport@cureapp.jp

☎ 03-6855-6593

